

縄文時代晩期（約3000年～2500年前）

縄文時代晩期の土器がまとまって出土しています。住居跡などの明確な遺構はみつかりませんが、蛭子田遺跡周辺に人が住み始めたことがうかがえる遺物です。

弥生時代中期（約2000年前）

方形周溝墓(15m×16m)が1基みつかりました。埋葬する主体部はすでになくなっていましたが、溝の中から供えられた土器が出土しました。



方形周溝墓出土の土器

古墳時代後期（約1600年～1500年前）

弥生時代後期から古墳時代前期に営まれたムラも、木村古墳群が築かれた古墳時代中期（約1600年前）には一時途絶えてしまいます。しかし、古墳時代後期（約1500年前）になると、ふたたび人々が住むようになります。居住形態は古墳時代前期と同じく竪穴住居ですが、この時期の竪穴住居には、大陸から新たに伝わったカマドが造り付けられています。

また、川跡も前期とは少し規模を変えています。川跡からは土師器をはじめ、古墳時代中頃に新たに大陸より伝わった技術で作られた須恵器（すえき）と呼ばれる窯で焼かれた硬い土器、農具・大型の容器や建築部材・下駄など多量の木製品が出土しています。なかでも木製壺蓋は、全国的にも出土事例の少ない非常に珍しい遺物です。

注目する遺物に徳利形平底壺（とっくりがたひらそこつぽ）という須恵器の壺があります。名前のごとく徳利のような形をしたものですが、滋賀県内では本品を含め12点しかない珍しい土器です。渡来人に係わりのある土器ともいわれています。

そのほか、外周約20mの円墳もみつかり、木村古墳群との関係もうかがえます。



古墳時代後期の土器



縄文時代の土器

弥生時代後期～古墳時代前期（約1800年～1700年前）

弥生時代後期頃になると、蛭子田遺跡に本格的に人が住み始めます。当時の家屋は地面を水平に掘り下げ、その上に屋根をかけた構造の竪穴住居と呼ばれるものが主流で、今回の調査では10棟以上みつかりました。ほかに、地面に柱を直接据え付けた構造の掘立柱建物もみつかりました。掘立柱建物はまず柱より広い穴を掘り、そこに柱を立てて、その周りを埋め戻します。そのため発掘調査では、実際に据え付けた柱より大きな穴が見つかります。



古墳時代初頭～前期の土器

飛鳥時代～平安時代（約1400年～1000年前）

古墳時代に流れていた川も大半は埋まってしまいましたが、まだ一帯は湿地のような状態だったようです。川の周囲には古墳時代に引き続きムラは営まれ、掘立柱建物や竪穴住居、布掘り建物（掘立柱建物の一つの形態）がみつかりました。平安時代になると水路が何本か掘削され、耕地化したことがうかがえます。そのうちのひとつから、墨で文字が書かれた須恵器が出土しました。緑釉陶器（りょくゆうとうき）という緑色のうわぐすりをかけた土器なども出土しています。また、当時は寺院などの屋根にしか葺いていなかった瓦も幾つか出土しています。蛭子田遺跡付近には古代寺院は存在していないため、どうしてこの場所で瓦が出土したのか謎です。



えびすだ
蛭子田遺跡現地説明会資料
— 東近江市木村町 —

平成23年7月16日（土）
財団法人滋賀県文化財保護協会



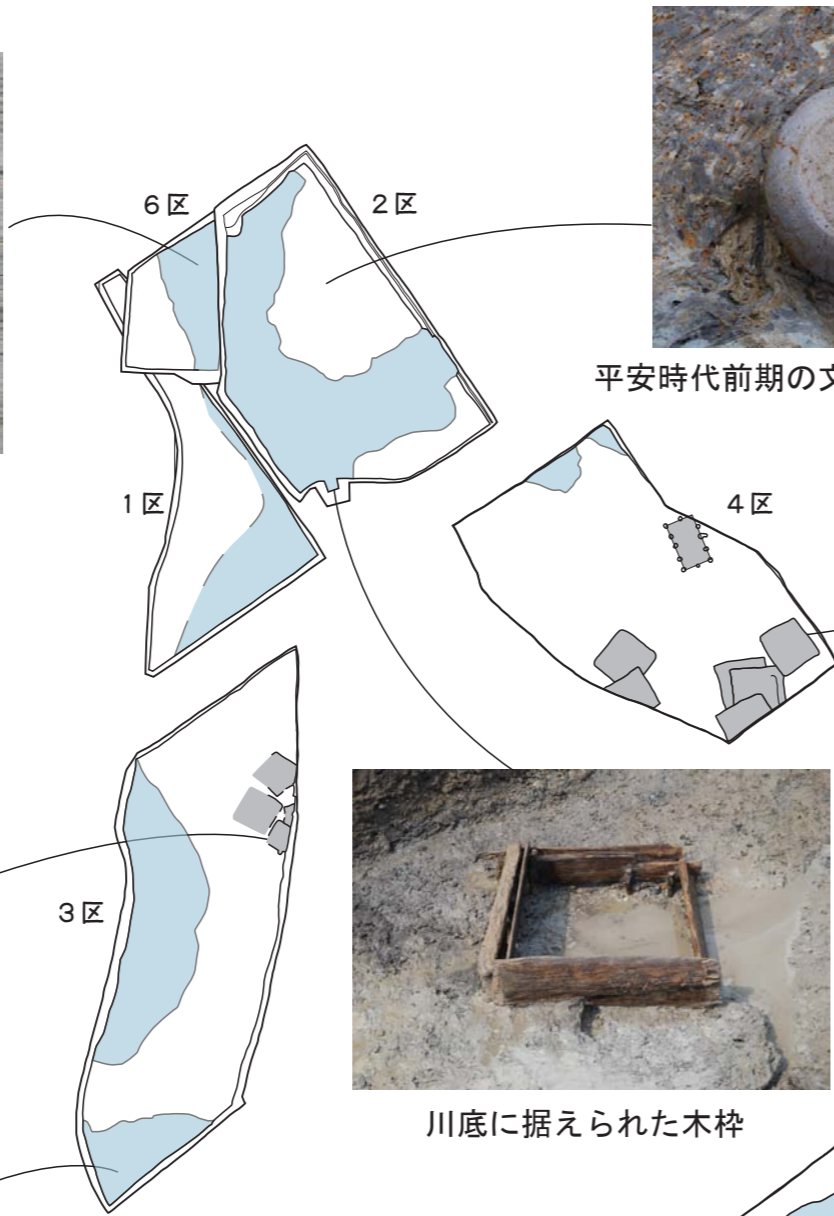
蛭子田遺跡（弥生時代中期、古墳時代前期～後期、平安時代の集落・墓）
木村古墳群（古墳時代中期、古墳群）・天狗前古墳群（古墳時代後期、古墳群 渡来系？）
雪野山古墳（古墳時代前期、古墳）・本郷遺跡（古墳時代後期、墓 奈良時代～平安時代、集落）

時代	国内での主な出来事	木村町周辺での主な出来事
縄文時代 約 16000 年 ～ 2500 年前		永源寺の相谷熊原遺跡の土偶（約 13000 年前） ★蛭子田遺跡で縄文土器（約 3000 年前）が出土
弥生時代 約 2500 年 ～ 1750 年前	稲作伝来 邪馬台国の卑弥呼	★蛭子田遺跡に方形周溝墓が造られる
古墳時代 約 1750 年 ～ 1400 年前	仁徳天皇陵が築かれる	★蛭子田遺跡にムラが営まれ始める 雪野山古墳が築かれる 木村古墳群が築かれる 天狗前古墳群が築かれる
飛鳥時代 600 年前後 645 年 667 年	しょうとくたいし 聖徳太子が活躍 大化の改新 大津に都（大津宮）遷す	★… てんじてんのう 天智天皇などが蒲生野で狩りを行う（668 年） 石塔寺・宮井廃寺・綺田廃寺が造営される
奈良時代 742 年 752 年	しがらきのみや 紫香楽宮（甲賀市）を造営 東大寺の大仏が完成	本郷遺跡にムラが営まれ始める
平安時代 794 年 901 年 1008 年	京都に都（平安京）遷す すがわらみちざね 菅原道真、大宰府へ左遷される おんみょうじ あべのせいめい 陰陽師 安倍晴明亡くなる	★蛭子田遺跡の墨書土器

★…蛭子田遺跡での出来事



川跡から出土した木製壺鏡



平安時代前期の文字が書かれた土器



古墳時代前期の竪穴住居



← カマド

カマドを付けた古墳時代後期の竪穴住居



川底に据えられた木枠



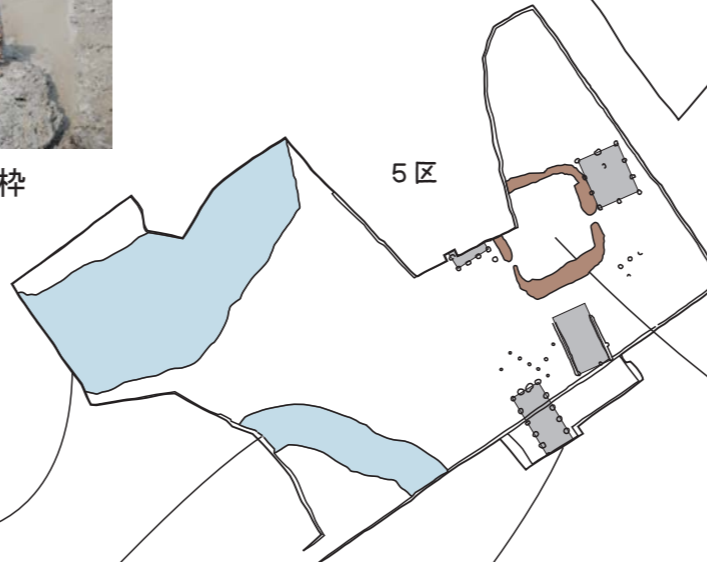
古墳時代後期の円墳



川跡から出土した多量の木製品



古墳時代の川跡



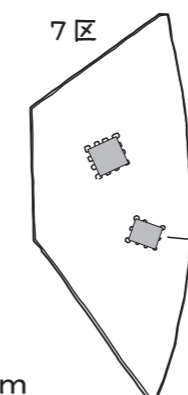
弥生時代中期の方形周溝墓



飛鳥時代の川跡



掘立柱建物と布掘り建物



掘立柱建物

0 10m